


Bingokaart thema Koningsdag

Rekenen



Rennen naar cijfers

Zingen en dansen



Zing en dans mee met Kinderen voor Kinderen.

KoningsspelenPakket



Vanaf 10 april kun je dit pakket gratis downloaden.

Taal



Verzamel allemaal oranje spullen en doe er een geheugenspelletje mee.

Muziek



Luister naar het lied van de koning!

Koekhappen



Doe samen wat oud Hollandse spelletjes!

Motoriek



Volg met verschillende kleuren stift de stippelijntjes.

Kleuren



Kleuren maar! Bij de uitleg vind je ook een leuke spelsuggestie.

Gooi en beweeg



Doe het dobbelsteen-spel!

Knutselen



Je gaat een koningskroon vouwen.

Ballon tennis



Kijk bij de uitleg van de bingokaart wat je nodig hebt.

Bouwen



Maak een echt paleis voor de koning.

Samen lezen



Lees samen met mama of papa en leuke verhaal over Wouter en Mieke - Koningsdag


Spiegelen



Bij de uitleg van de bingo vind je hoe je dit kunt doen thuis.

Werkboekje

Yuris Werkboekje koningsdag




In de uitleg van de bingo vind je een leerzaam werkboekje over Koningsdag.

Schaduwtekening



Kijk in de uitleg hoe je dit gaat doen.



Rekenen

Rennen naar cijfers: Hang enkele getalkaartjes zichtbaar op in je huis/tuin. Noem een getal of laat een hoeveelheid zien (bijv. door te flitsen met je vingers of door een getalbeeld op een grote dobbelsteen te laten zien). De kinderen rennen naar het getal dat ze zien.

Uitwerking: begin met de getallen t/m 10 samen te bekijken en benoemen.

Gaat dit goed en snel? Hang dan de kaartjes op. Lukt het al met de cijfers t/m 10? Breid het dan samen uit naar 20. Schrijf samen met uw kind de cijfers op de blaadjes. Bespreek welk getal het is en doe het spel eerst even op tafel om te kijken of uw kind de getallen herkent. Doe daarna het spel met de



Zingen en dansen

Zing en dans mee met de liedjes van de vorige Koningsspelen van Kinderen voor Kinderen. Er is helaas geen nieuwe dans voor dit jaar, maar de oude liedjes kennen jullie vast nog wel! Doe maar mee!!

Voorbeelden: Pasapas, Fitlala, Hupsakee!

[Druk op deze link voor alle liedjes:](#)



KoningsspelenPakket

Vanaf 10 april kun je dit pakket gratis downloaden, zo kun je zelf thuis de koningsspelen doen. [Je kunt deze thuisblijf versie gratis downloaden als je hierop klikt.](#)



Taai

Ga op zoek naar allemaal oranje spullen in huis en leg ze bij elkaar. Leg er een doek over en haal iets weg. Wat is er weg?



Muziek

[Luister naar 'het lied van de koning' via deze link](#)



Koekhappen

Het is typisch Hollands om met Koningsdag oude Hollandse spelletjes te doen.

Eén daarvan is koekhappen:

Nodig: peperkoek/ kruidkoek, touw

Span een touw tussen 2 punten (paal, boom o.i.d.). Snijd plakjes peperkoek. Maak touwtjes aan elke snee peperkoek vast. Hang de peperkoek aan het gespannen touw.

De kinderen gaan bij een peperkoek staan en doen de handen op de rug. Lukt het ze om de peperkoek van het touw te happen?

Denk ook aan:

Spijkerpoepen

Nodig: glazen flesjes of plastic flesjes met water/zand erin, spijkers, riemen, touw

Maak een spijker aan een touwtje vast. Maak het touw aan een riem vast.

De kinderen doen de riem om en gaat met de spijker boven een flesje hangen. Op een startsein moet iedereen proberen de spijker in de fles te krijgen. Je mag je handen niet gebruiken! Wie lukt het het eerst?

Ballontrappen

Nodig: ballonnen, touw

Blaas de ballonnen op en bind ze met een touwtje om je enkel.

Alle kinderen hebben een ballon. Ze proberen de ballon van een ander stuk te trappen. Wie blijft over?

Blikgooien

Nodig: blikken, een kleine bal, tafel

Stapel de blikken. Zet ze op een tafel.

Markeer een punt waarachter de kinderen moeten staan. Ze mogen 3x met een balletje gooien.

Hoeveel blikken gooien ze om?

Kegelen

Nodig: kegels of plastic flessen, een bal


Zet de kegels neer. Markeer een punt waarachter de kinderen moeten staan. Ze mogen de bal 2 keer gooien en moeten zoveel mogelijk kegels omver gooien.

[Voor meer van deze leuke spelletjes kun je op deze link klikken](#)

Motoriek

Volg met verschillende kleuren stiften de stippellijntjes op de tekening van links naar rechts.

Volg met een stift de stippellijntjes en maak zo slingers voor Pompom. Je kunt het ook eerst met potlood doen. Geef de jarige Pompom een vrolijk gezichtje.









Kleuren

Kleur Pompom in met de vlaggetjes!

Spelsuggestie:































Als je dit blad een aantal keer print, kun je zelf je eigen Koningsdag memory maken! Zorg ervoor dat je twee plaatjes hetzelfde kleurt en dat andere plaatjes er weer net anders uitzien. Leuk om zo je eigen gezelschapsspelletje te maken!



Gooi en beweeg!

Doe het dobbelsteenspel, je doet de oefeningen na bij het getal dat je gooit. De grote dobbelsteenkaart is hieronder bijgevoegd.





Knutselen

Je gaat een koningskroon vouwen met A4 papieren. Kies een kleur die je leuk vindt en zorg dat je daar 5 A4'tjes van hebt. Je mag je kroon daarna altijd nog met feestelijke glitters en kleuren versieren. [De uitleg kun je vinden op de site bij deze link](#)



Ballon tennis

Dit spel kun je alleen spelen of met je broertje of zusje.

Dit heb je nodig:

Een vliegenmepper (heb je geen vliegenmepper, knutsel dan een stevig racket met bijvoorbeeld een kartonnen bordje met een stokje eraan).

Oranje ballonnen.

Spel: je gaat met de vliegenmepper de ballon hoog proberen te houden. Tel het aantal keer dat je de ballon hebt hooggehouden zonder dat hij op de grond is gekomen. Als je dit samen met je broertje of zusje doet, tel je hoe vaak je samen de ballon hebt hooggehouden.

Uitdaging: hoeveel ballonnen kun jij in de lucht houden zonder dat ze op de grond vallen?



Bouwen

Maak een paleis voor de koning en koningin. Wat mag er niet ontbreken? Ga hierover met elkaar in gesprek. Gebruik verschillende materialen bij elkaar. Denk bijvoorbeeld aan: blokken, knex, lego, duplo, maar ook 'loose parts' zoals wc-rollen, lege kartonnen verpakkingen, folie, kralen, takjes, stenen.



Samen lezen

Lees samen met papa of mama het verhaal over Koningsdag van Wouter en Mieke.

Het verhaal hieronder kun je ook printen.

Tip: Op bol.com kun je voor 0,01 cent een digitaal boek kopen. We kunnen niet naar de bieb, maar je zo kun je toch nieuwe boeken online lezen.

[Als je op deze link klikt kan je naar de website van bol.com gaan](#)

Oranje boven

Voor het huis van Wouter en Mieke is vandaag een klein winkeltje. De kinderen hebben eerst een groot kleed op de grond gelegd. Daarop hebben ze heel veel spullen uitgesteld. Die gaan ze verkopen.

Dat komt omdat het Koningsdag is. Dan mogen kinderen op straat dingen verkopen. Het zijn wel allemaal oude spullen.

De vorige dag hebben Wouter en Mieke samen met mama van alles bij elkaar gezocht. Een paar puzzels, een oude broek van papa, een ouderwetse theepot, een vaas, een paar stripboekjes, een hoed, een zaag, drie borden en een spelletje.

'Mooie spullen te koop!' roept Mieke.
'De broek van mijn vader!' roept Wouter.
'De theepot van mijn moeder!' roept Mieke.
In de verte zien ze opa Bos aankomen met Flip.
'Flip!' schreeuwt Wouter. 'Kom eens hier. Ik heb mooie spullen.'
'Opa Bos!' roept Mieke.
Opa komt aansjokken maar Flip rent meteen naar Wouter toe.
'Dag worsthond,' fluistert Wouter zachtjes in zijn grote flapoor.
Flip geeft Wouter een likje over zijn neus.
'Kijk eens, opa Bos,' zegt Mieke, 'kopen?'
'Kinderen toch,' zegt opa Bos, 'wat hebben jullie een mooie winkel. Dat is zeker omdat de koning jarig is?'
'Is hij jarig vandaag?' vraagt Wouter.
Opa Bos schudt zijn hoofd en moppert: 'De kinderen van tegenwoordig weten ook niks meer.'
'Jawel hoor,' antwoordt Mieke. 'Ik weet best dat de koning jarig is.'
'Wie is dat?' vraagt Wouter.
'De baas van het land,' zegt Mieke.
'Echt waar?' vraagt Wouter. 'Vangt die de boeven?'
Opa Bos lacht. 'Nou, niet helemaal,' zegt hij, 'want de koning is niet alleen de baas. De mensen uit het land helpen ook mee om voor het land te zorgen. Maar als Zijne Majesteit jarig is, vieren we wel feest.'
'Wat is een haresteit?' vraagt Wouter.
'Dat is een deftig woord voor koning,' antwoordt opa. Hij schudt nog een keer zijn hoofd en bromt: 'Zie je wel, jullie weten daar niks meer van.'
'Ik weet een liedje van de koning,' zegt Mieke en ze begint te zingen;

 'Oranje boven, oranje boven, leve de koning.'

Opa knikt tevreden en zegt: 'Ik zal eens kijken wat jullie allemaal in je winkeltje hebben. Dan zal ik wat kopen ter ere van Zijne Majesteit.'
'Wil je de hoed?' vraagt Wouter.
'Nee, geef mij maar die theepot. Die vind ik mooi. Wat kost die?'
'Twee kwartjes,' zegt Mieke.
Opa pakt zijn portemonnee en geeft het geld. Hij neemt de theepot onder zijn arm en loopt weer weg.
Wouter springt op en rent naar binnen. Mama zit in de kamer een boek te lezen.
'Mama!' roept hij. 'Opa Bos heeft de theepot gekocht voor de haresteit.'
Mama snapt er niks van en gaat even mee buiten kijken.
Mieke vertelt dat opa de theepot heeft gekocht omdat het Koningsdag is.
'Ja, voor de haresteit,' zegt Wouter.
'Goed zo,' zegt mama lachend en ze gaat weer naar binnen.
Er komen nog meer mensen langs en de kinderen verkopen heel veel spullen.
Dan komen buurvrouw Nel en buurman Kees naar buiten.
'Eéénig he,' zegt Wouter.
Mieke giechelt.
'Er is niet veel meer,' zegt buurman Kees een beetje knorrig.
'Jullie hebben alleen nog maar een puzzel en een oude zaag.'
'Neem de zaag,' zegt Mieke. 'Jij knutselt toch altijd.'
'Zo'n oude zaag hoef ik niet. Maar een goede hamer kan ik nog wel gebruiken.'
Wouter denkt even na en rent dan weg. Hij holt het paadje naast het huis in.
Even later komt hij terug met een mooie nieuwe hamer.

'Die is van papa,' roept Mieke. 'Dat mag niet.'

Wouter roept: 'Kopen, buurman Kees? Voor twee kwartjes.'

Dat wil buurman Kees wel. Hij betaalt gauw twee kwartjes en wil weglopen.

Op dat moment komt mama naar buiten. 'Dat is papa's nieuwe hamer,' zegt ze.

'Die heb ik net gekocht, zegt buurman Kees. 'Van Wouter. Voor twee kwartjes.'

'Maar dat is niet de bedoeling,' roept mama.

'Wouter, hoe kom je erbij om die hamer te pakken.'

'Voor de haresteit,' zegt Wouter.

'Buurman, 'zegt mama, 'mag ik die hamer terug? Dit is een vergissing.'

'Verkocht is verkocht, 'antwoordt buurman Kees en hij lacht een beetje gemeen.

'Kom nou, buurman, 'zegt mama, 'je snapt toch ook wel dat zo'n nieuwe hamer niet te koop is.'

Buurvrouw Nel ziet dat mama een beetje boos wordt. 'Geef die hamer nou terug, 'zegt ze.

'Maar ...'

'Geen fratsen, geef terug!'

Buurman Kees geeft de hamer aan mama en loopt mopperend weg.

'Bedankt, 'zegt mama.

'Ik krijg nog wel twee kwartjes, 'zegt buurvrouw Nel.

Mieke geeft gauw het geld.

'Ruimen jullie nou de winkel maar op,' zegt mama. 'Het is mooi geweest.'

Wouter en Mieke vouwen het kleed op. Ze brengen het naar binnen samen met de puzzel en de oude zaag.

Als ze met z'n drieën aan de tafel zitten om wat te drinken, zegt mama: 'Rare Wouter. Buurvrouw Nel en buurman Kees vonden dat niet leuk.'

Wouter knikt. 'Nee, dat was niet ééénig!'




Spiegelen

Zoek allemaal spulletjes in huis waar je er 2 van hebt. Pak een groot vel papier en zet in het midden een streep. Dan leg je aan de ene kant van de streep iets neer en aan de andere kant hetzelfde voorwerp op dezelfde plek, maar in spiegelbeeld.

Yurils Werkboekje
koningsdag

Werkboekje Koningsdag

[Als je op deze link klikt, kun je het werkboekje downloaden en printen](#)



Schaduwtekening

Zet een aantal voorwerpen naar de zon toe op de grond en leg het papier erachter. Controleer of de schaduw goed te zien is. Je gaat met een potlood de schaduw van de spullen omtrekken.