

# Bingokaart thema Winter 2

Letters schrijven




Kimspel: Wat is er weg?



Rekenen: grote telspel



Muziek/tijdsoriëntatie



Digitaal prentenboek



Taal: tegenstellingen



Constructie



Muziek



Woordenschat



Letters flitsen



Knutselen




Rekenontwikkeling



knipoefening



Werkboekje Winter




Koekeloere



## Uitleg bingokaart

	<p><b>Letters schrijven:</b>          Spuit op tafel scheerschuim (sneeuw). Laat uw kind met een vinger de letters schrijven die je noemt.          Dit kan natuurlijk ook met cijfers of vormen.          Mocht u geen scheerschuim hebben kan het ook met fijn, droog zand.</p>
	<p><b>Kimspel: Wat is er weg?</b>          Een oefening waarbij het visueel geheugen wordt getraind en de woordenschat wordt uitgebreid. De uitleg van het spel vind je in de link:  <a href="#">Klik hier om het spel te openen.</a></p>
	<p><b>Rekenontwikkeling:</b>          Hoeveel voorwerpen kun je vinden in huis? Zoek en tel ze!  <a href="#">Klik hier om naar het grote telspel te gaan.</a></p>
	<p><b>Muziek en tijdsoriëntatie:</b>          Met dit liedje kun je de dagen van de week oefenen.          Als het liedje in het Nederlands goed lukt kun je het ook in het Engels leren!  <a href="#">Klik hier om naar het liedje te gaan.</a></p>
	<p><b>Digitaal prentenboek: Kan ik er ook nog bij?</b>  <a href="#">Klik hier om het prentenboek te bekijken.</a></p>
	<p><b>Taal – tegenstellingen:</b>          Oefen allerlei tegenstellingen. Dat kan met behulp van het filmpje in de link:  <a href="#">Klik hier om naar de oefeningen te gaan.</a></p>
	<p><b>Constructie:</b>          Bouw van lego, of als je dat niet hebt bijv. duplo, blokken of kapla, een sneeuwpop. Maak een foto ervan en stuur deze naar de juf!</p>
	<p><b>Muziek:</b>          Hier kun je je eigen muziek componeren!          Kijk eerst het instructiefilmpje en kies daarna voor <b>vrij componeren</b>.          Je hoeft geen opdracht in te leveren en krijgt dan ook geen leerlingcode.  <a href="#">Klik hier om naar de les te gaan.</a></p>
	<p><b>Woordenschat:</b>          Oefen met woorden van de winter met dit filmpje.  <a href="#">Klik hier om naar het filmpje te gaan.</a></p>

	<p>N.a.v. dit filmpje kun je een woordweb maken met alles wat je al weet over de winter. Je kunt er ook nog plaatjes bij tekenen!</p>
	<p><b>Cijfers flitsen met meester Sander:</b>  <a href="#">Klik hier om de cijfers te flitsen.</a></p>
	<p><b>Knutselen: ijsbeer vouwen</b>          Hiervoor heb je alleen wit papier nodig, een schaar en lijm.          In dit filmpje wordt stap voor stap uitgelegd hoe het moet.  <a href="#">Klik hier om naar het vouwfilmpje te gaan.</a></p>
	<p><b>Rekenontwikkeling: visuele discriminatie</b>          Wat hoort bij welke sneeuwpop? Dit werkblad kun je uitprinten maar als dat niet lukt kun je het ook bespreken en aanwijzen met papa of mama.  <a href="#">Klik hier om de werkbladen te openen.</a></p>
	<p><b>Knipoefening: sneeuwvlok knippen</b>          Hiervoor heb je wit papier nodig en een goede schaar.          In het filmpje wordt stap voor stap uitgelegd hoe het moet.  <a href="#">Klik hier om de knipoefening te bekijken.</a></p>
	<p><b>Werkbladen/ werkboekje:</b>          Hier kun je een werkboekje uitprinten van het thema winter.  <a href="#">Klik hier om naar de pagina te gaan waar u het werkboekje kan downloaden.</a></p>
	<p><b>Kleuterthuisv:</b>          Hier vind je een leuke aflevering van Moffel en Piertje over winter.  <a href="#">Klik hier om Koekeloere te kijken.</a></p>