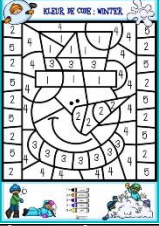












Bingokaart thema Winter

<p>Rekenen</p> 	<p>Luisteren</p> 	<p>Luisteren</p> 
<p>Muziek</p> 	<p>Knutselen 5-jarigen</p> 	<p>Knutselen 4-jarigen</p> 
<p>Kritisch luisteren</p> 	<p>Muziek</p> 	<p>Taal</p> 
<p>Rijmen</p> 	<p>Rekenen - tellen</p> 	<p>Rekenen - rekenbegrippen</p> 
<p>Woordenschat</p> 	<p>Werkboekje Kikker</p> 	<p>Koekeloere</p> 

Uitleg bingokaart

	<p>Rekenen Kleur de code winter: Houdt je kind van cijfers en kleuren? Dan vind je hier cijferkleurplaten passend bij het thema winter. Klik hier om naar de kleurplaten te gaan: Kleur de code; thema winterpret; rekenen kleuters ; cijfers - jufbijtje.nl</p>
	<p>Kleuterthuisv: Vanaf januari zouden we gaan starten met het thema KIKKER IN DE KOU. Hieronder vind je het verhaal wat we zouden gaan gebruiken.</p> <p>Verhaal Kikker in de kou: Klik hier om het verhaal te bekijken en te beluisteren: Kikker in de kou - YouTube</p>
	<p>Taalontwikkeling: Als je het leuk vindt om te luisteren naar het verhaal van KIKKER IN DE KOU voorgelezen door de juffen van groep 1-2, klik dan hier:</p>
	<p>Muziek: Hieronder vind je het liedje Kikker en zijn vriendjes: KIKKER EN ZIJN VRIENDJES INTRO NPO Zappelin - YouTube Als je de tekst van het liedje wil uitprinten (om zelf mee te zingen) klik dan hier: tekst liedje Kikker en zijn vriendjes: Kikkerklas 2016/2017</p>
	<p>Springende kikker vouwen: Deze knutselactiviteit is vooral voor de oudste kleuters omdat hij best pittig is, je kan het ook samen met je kind doen als het te moeilijk is. Springende kikker vouwen: Klik hier om de instructie te bekijken: Kikker vouwen - Stap voor stap een origami kikker knutselen - YouTube Veel vouwplezier! Tip: heb je geen vouwblaadjes in huis, knip dan een A4 papier als vouwblaadje.</p>
	<p>Kikker knutselen met een leeg wc rolletje: Deze knutselactiviteit kan door zowel oudste als jongste kleuters gemaakt worden. Klik op onderstaande link voor de instructie: Knutselen - Kikker (knutselopdrachten.nl)</p>

 <p>Teken wat je leest - Zuidpool</p> <p>1. De pinguïn is er nog niet bijgekomen. 2. De pinguïn is er niet meer, de moeder is verdwenen. 3. De pinguïn is er, de moeder is er ook. 4. De pinguïn is er niet. 5. De pinguïn is er niet. 6. De pinguïn is er niet. 7. De pinguïn is er niet. 8. De pinguïn is er niet.</p> <p>9. Zijn moeder is er. 10. Er zitten zwarte punten op. 11. Rond zijn rug blijft het wit. 12. Zijn moeder is er niet meer. 13. De pinguïn is er. 14. Het is er niet. 15. Het is er niet. 16. Het is er niet. 17. Het is er niet. 18. Het is er niet. 19. Het is er niet. 20. Het is er niet.</p>	<p>Luisteroefening: Kritisch luisteren, teken wat je leest: teken-wat-je-leest-noordpool.pdf (wordpress.com) De ouder leest de tekst voor, kind voert de opdracht uit. (Let erop dat je de klank uitspreekt zoals we op school aanbieden, dus bijv. niet de -bee- maar de -bu-)</p>
	<p>Muziek: Hieronder vind je de tekst met picto's van het liedje "Het is winter bibber bibber", die kun je uitprinten als je wilt: het is winter bibber bibber - Google Zoeken En het liedje zelf op You Tube: groep 1-2d - het is winter, bibber bibber - YouTube</p>
	<p>Taal: In deze link vind je een interactieve praatplaat. Je kunt samen met je kind de plaat bekijken en erover praten. Daarnaast bevat de plaat allerlei linkjes passend bij het thema: Winter Kleuteridee</p>
	<p>Rijmen: Terwijl je lekker beweegt kun je oefenen met rijmen met Meester Sander. Oefen met rijmen, het herkennen van kleuren en vormen en de cijfers - Bewegend leren met meester Sander - MeesterSander.nl</p>
	<p>Rekenen – tellen: In dit spel kun je oefenen met tellen binnen het thema winter. Tellen Tot 10 - Thema Winter - MeesterSander.nl Spellen for 2-3 online by Sander Gordijn (tinytap.it)</p>
	<p>Rekenen – rekenbegrippen: In dit spel kun je oefenen met de rekenbegrippen meer, minder en evenveel in het thema Winter. Rekenbegrippen Meer, Minder En Evenveel - Kleuters - MeesterSander.nl Spellen for 4-5 online by Sander Gordijn (tinytap.it)</p>
	<p>Woordenschat: Hier vind je een leuk spelletje wat gaat over woorden in de winter. Woordenschat - Thema Winter - Kleuters - MeesterSander.nl Spellen for 3-4 online by Sander Gordijn (tinytap.it)</p>
	<p>Werkbladen/ werkboekje: Hier vind je een aantal leuke werkbladen voor de kleuters die het leuk vinden op iets op het "platte vlak" te doen. Sommige kleuters worden hier heel blij van! Klik op onderstaande link: Klik hier om het werkboekje te openen.</p>



Kleuterthuisv:

Hier vind je een leuke aflevering van Moffel en Piertje over winter.

[Schooltv: Koekeloere - Ik wil sneeuw](#)